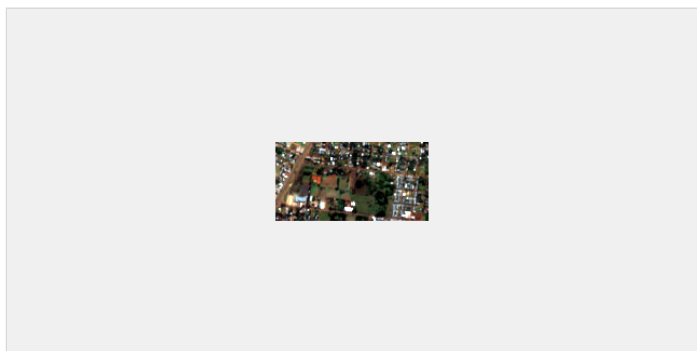
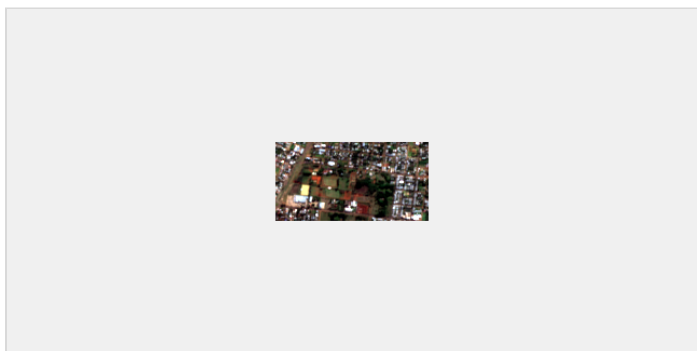


Barrio: Las Dolores

Categoría: Barrio consolidado con crecimiento



Julio 2018

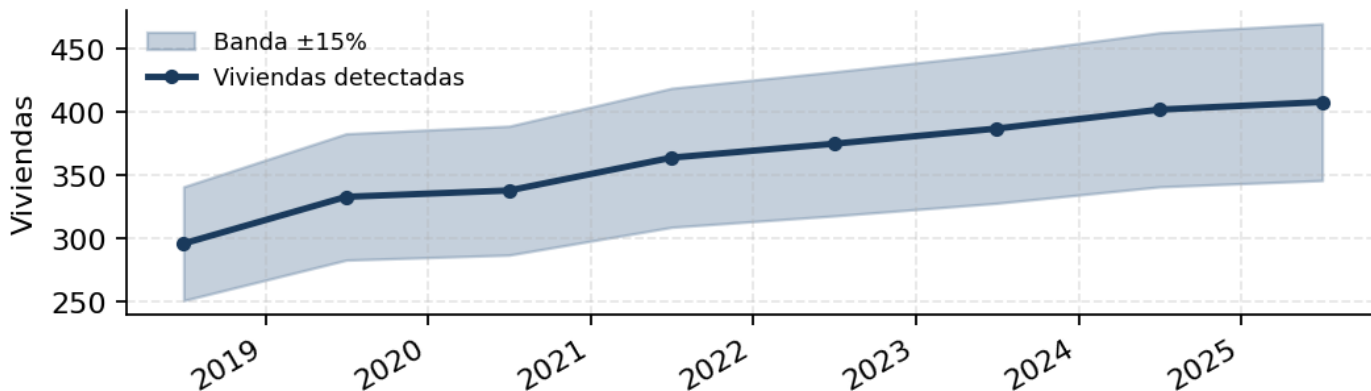


Julio 2025

CRECIMIENTO DE VIVIENDAS

| Fecha | Viviendas estimadas | Rango (±15%) |
|------------|---------------------|----------------|
| Julio 2018 | 296 | 251 - 341 |
| Julio 2020 | 338 | 287 - 389 |
| Julio 2023 | 387 | 328 - 446 |
| Julio 2025 | 408 | 346 - 470 |

Viviendas detectadas — Las Dolores



POBLACIÓN ESTIMADA ACTUAL

1.469 personas

Rango 1.175 a 1.763 · Niños 0-14 estimados: 440.

METODOLOGÍA

Imágenes satelitales: Sentinel-2 ESA Copernicus (resolución 10 m, composite mediano junio-agosto).

Detección de edificios: Google Open Buildings v3 (CC BY 4.0). Filtro de confianza > 0.70.

Población: WorldPop 2020 + factor 3.6 personas por vivienda (INDEC, promedio Misiones), con corrección temporal por conteo de edificios.

Período cubierto: Julio 2018 - Julio 2025. Composite mediano del invierno seco (junio-agosto) de cada año.

Margen de error de conteo: ±15%. Los números se reportan como rango por honestidad estadística.

Detalle completo en **METODOLOGIA.md** del repositorio público.